



ТЕРРИТОРИАЛЬНЫЙ ОРГАН ФЕДЕРАЛЬНОЙ СЛУЖБЫ
ГОСУДАРСТВЕННОЙ СТАТИСТИКИ
ПО РОСТОВСКОЙ ОБЛАСТИ

ОБЪЕМ ПРОДАЖ НА ОПТОВОМ РЫНКЕ



январь – март 2022 года



ФЕДЕРАЛЬНАЯ СЛУЖБА
ГОСУДАРСТВЕННОЙ СТАТИСТИКИ

ОБЪЕМ ПРОДАЖ НА ОПТОВОМ РЫНКЕ

Ростовской области

январь-март 2022 года

01 ОБОРОТ ОПТОВОЙ ТОРГОВЛИ РОСТОВСКОЙ
ОБЛАСТИ

02 ДИНАМИКА ОБОРОТА ОПТОВОЙ ТОРГОВЛИ

03 ИНСТИТУЦИОНАЛЬНАЯ СТРУКТУРА ОБОРОТА
ОПТОВОЙ ТОРГОВЛИ



ОБОРОТ ОПТОВОЙ ТОРГОВЛИ РОСТОВСКОЙ ОБЛАСТИ

ЯНВАРЬ-МАРТ 2022 ГОДА В % К ЯНВАРЮ-МАРТУ 2021 ГОДА

ВСЕГО ПО ОБЛАСТИ

632,9 МЛРД РУБ. ▼ **97,3%**

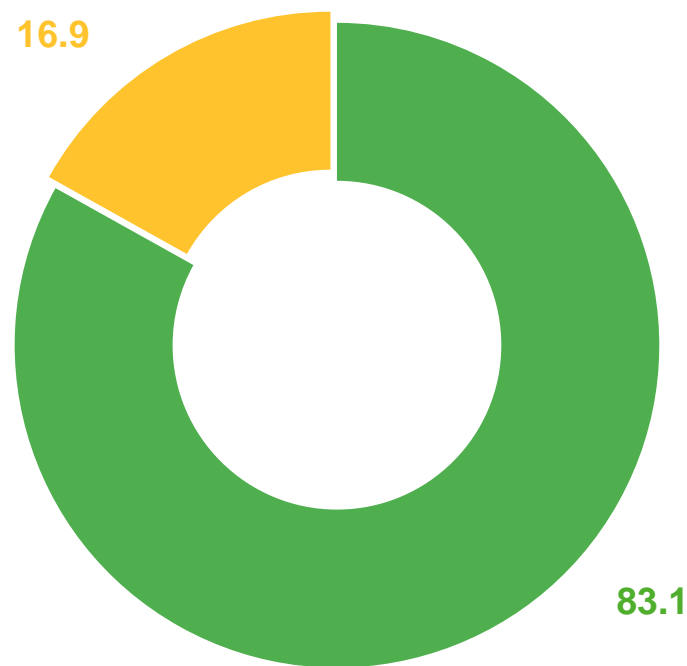
ОРГАНИЗАЦИИ ОПТОВОЙ ТОРГОВЛИ

526,2 МЛРД РУБ. ▼ **98,5%**

ОРГАНИЗАЦИИ ДРУГИХ ВИДОВ ДЕЯТЕЛЬНОСТИ

106,7 МЛРД РУБ. ▼ **91,6%**

СТРУКТУРА ОБОРОТА ОПТОВОЙ ТОРГОВЛИ (%)

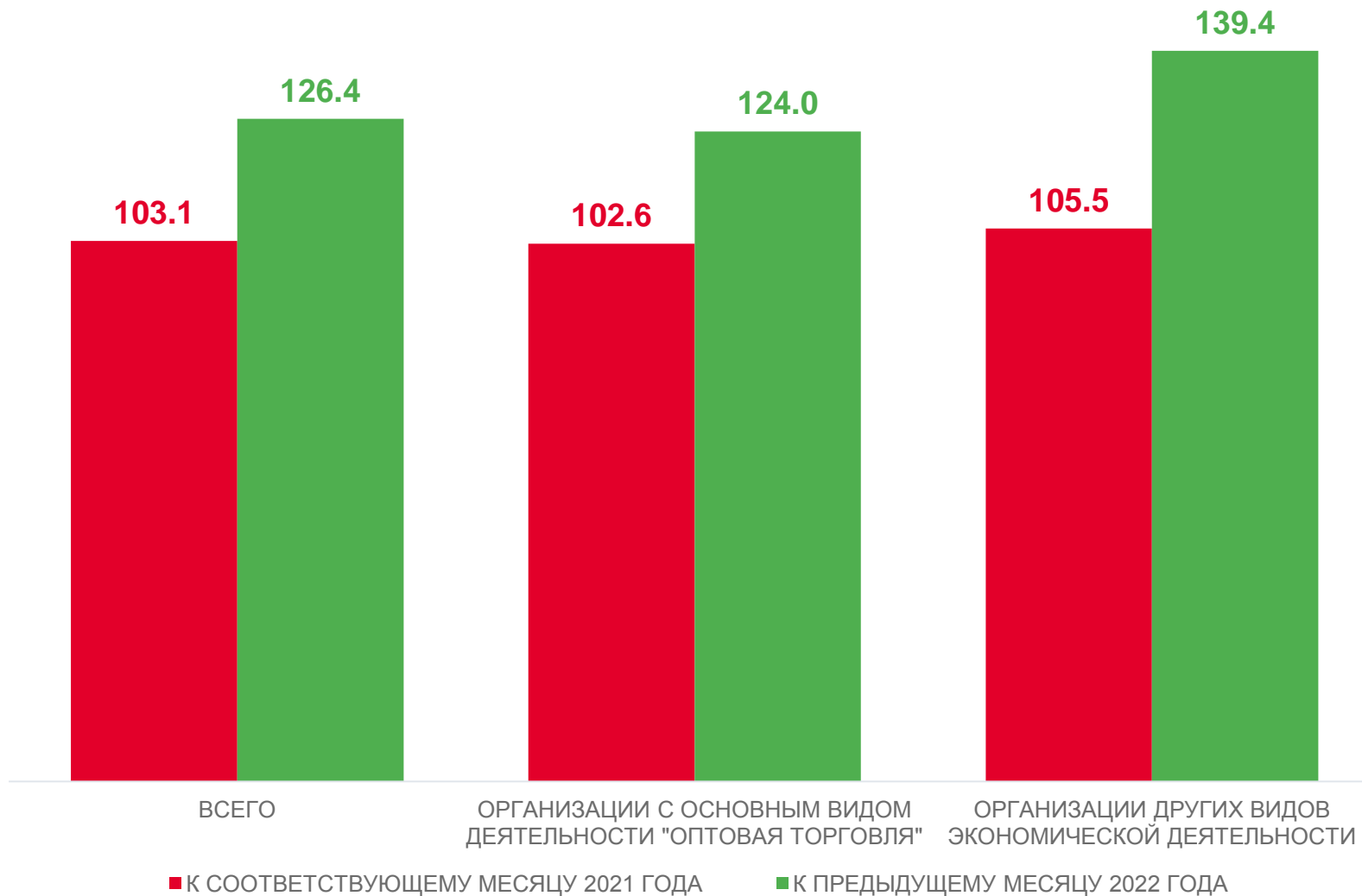


- ОРГАНИЗАЦИИ С ОСНОВНЫМ ВИДОМ ДЕЯТЕЛЬНОСТИ "ОПТОВАЯ ТОРГОВЛЯ"
- ОРГАНИЗАЦИИ ДРУГИХ ВИДОВ ЭКОНОМИЧЕСКОЙ ДЕЯТЕЛЬНОСТИ



ДИНАМИКА ОБОРОТА ОПТОВОЙ ТОРГОВЛИ

МАРТ 2022 ГОДА (%)





ИНСТИТУЦИОНАЛЬНАЯ СТРУКТУРА ОБОРОТА ОПТОВОЙ ТОРГОВЛИ

ЯНВАРЬ-МАРТ 2022 ГОДА

ВСЕГО ПО ОБЛАСТИ

632,9 МЛРД РУБ.

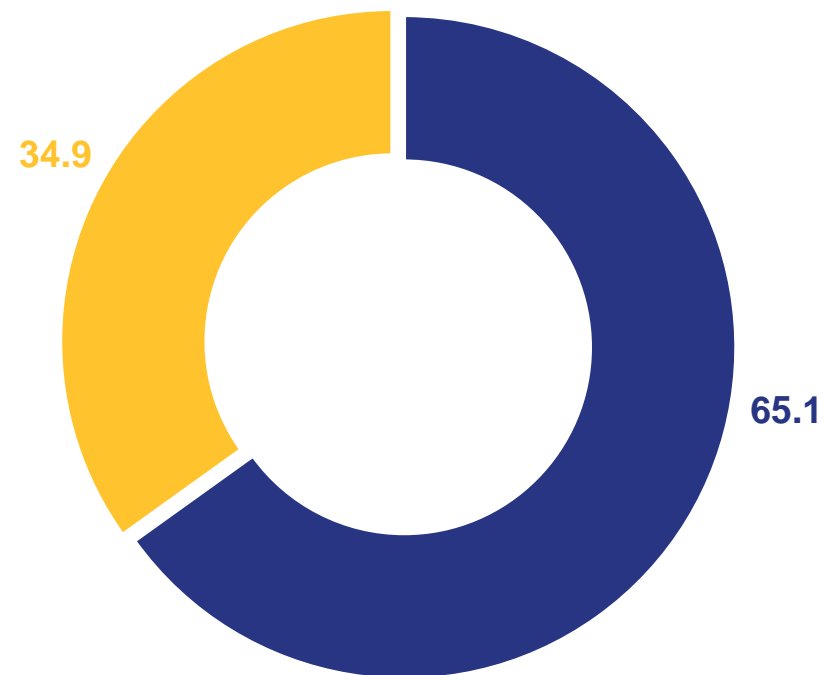
КРУПНЫЕ И СРЕДНИЕ ОРГАНИЗАЦИИ

412,3 МЛРД РУБ.

СУБЪЕКТЫ МАЛОГО ПРЕДПРИНИМАТЕЛЬСТВА

220,6 МЛРД РУБ.

ИНСТИТУЦИОНАЛЬНАЯ СТРУКТУРА ОБОРОТА
ОПТОВОЙ ТОРГОВЛИ (%)



- КРУПНЫЕ И СРЕДНИЕ ОРГАНИЗАЦИИ
- СУБЪЕКТЫ МАЛОГО ПРЕДПРИНИМАТЕЛЬСТВА